

# Cesare Benedetti

AZIENDA PUBBLICA DI SERVIZI ALLA PERSONA


NOTIZIARIO numero 20 - luglio 2021

## La prenotazione si fa online

L'Apsp Cesare Benedetti si tiene al passo coi tempi e modernizza le modalità di prenotazione delle visite agli ospiti della struttura. Ha infatti predisposto un applicativo: molto semplice da utilizzare, consente di accedere sia dal telefonino, sia da un computer.

Diciamo subito che le indicazioni e modalità di svolgimento delle visite non cambiano: restano valide tutte le norme di cautela per contenere il rischio di contagio da Covid. Cambia invece solo la modalità di prenotazione, che consentirà di produrre meno documentazione cartacea e di snellire tutta la procedura.

Cominciamo dall'inizio: si accede all'apposita sezione del sito dell'Apsp, al link: <http://www.apsp-cesarebenedetti.it/prenota/>.



**Prenota la tua visita**  
Prenota la tua visita presso la nostra struttura.

Condizioni Visitatore1 Visitatore2 Pianifica

Inizio

La prenotazione dovrà essere completata prestando attenzione alle seguenti condizioni:

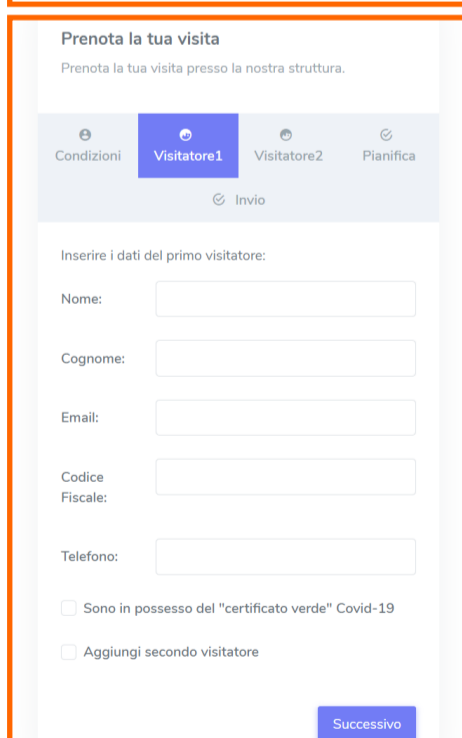
- Sono ammesse massimo due persone adulte oltre ai figli minori di anni 12
- Per ognuno degli adulti dovrà essere compilato il modulo di triage
- All'accesso sarà richiesto di esibire eventuale test antigenico e la ricevuta generata a seguito della prenotazione
- Sono ammesse massimo 3 visite settimanali, nelle seguenti fasce orarie dal lunedì al sabato, dalle 9-11 e dalle 15-17
- La prenotazione deve essere completata entro la settimana antecedente la visita

Inizial

**Programma la tua visita!**

“ Prenota una visita sul nostro portale e semplifica le procedure di ingresso e uscita dalla struttura.”

- A.p.s.p. Cesare Benedetti



**Prenota la tua visita**  
Prenota la tua visita presso la nostra struttura.

Condizioni **Visitatore1** Visitatore2 Pianifica

Inizio

Inserisci i dati del primo visitatore:

Nome:

Cognome:

Email:

Codice Fiscale:

Telefono:

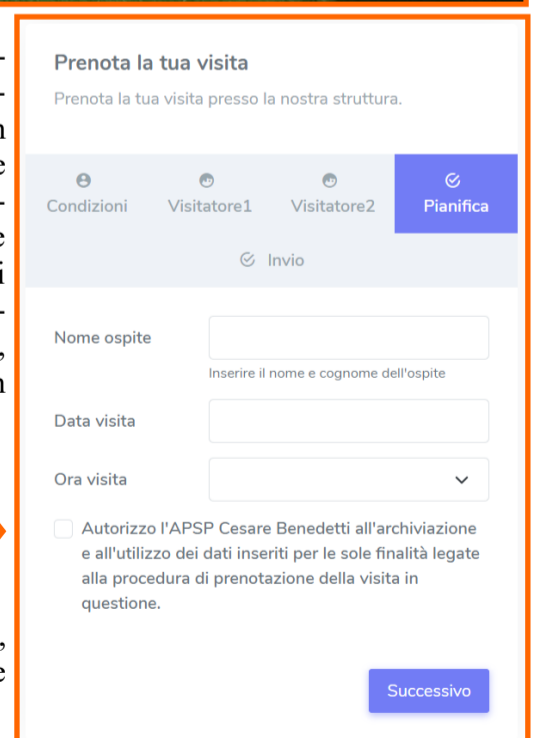
Sono in possesso del "certificato verde" Covid-19

Aggiungi secondo visitatore

Successivo

Dopo aver cliccato sul tasto “Inizia” si arriverà alla prima schermata di inserimento, dove si dovranno inserire i dati del visitatore, comprensivi della mail. Quest'ultima è molto importante, in quanto consente di ricevere - il giorno prima della visita - la scheda triage direttamente sul computer o sullo smartphone per la compilazione e sottoscrizione della stessa direttamente dal proprio dispositivo. In caso di presenza anche di un altro visitatore, il programma consente di inserirne i dati. Si ricorda che i minori di 12 anni possono accompagnare i genitori nella visita del residente senza bisogno di essere registrati, mentre i ragazzi e le ragazze dai 12 anni in su, rientrando nelle categorie di soggetti vaccinabili, devono essere inseriti come un qualsiasi visitatore.

Successivamente, bisogna inserire il nome e cognome dell'ospite, il giorno della visita e l'orario desiderato tra quelli disponibili. Si ricorda che ogni settimana è possibile prenotare solo e soltanto per la settimana successiva e per un massimo di 3 visite per ospite. Pertanto, si raccomanda ai familiari di coordinarsi tra di loro per l'effettuazione delle visite, visto che - ribadiamo - al massimo sono consentite 3 visite per ospite, così come avviene attualmente.



**Prenota la tua visita**  
Prenota la tua visita presso la nostra struttura.

Condizioni Visitatore1 Visitatore2 **Pianifica**

Inizio

Nome ospite   
Inserire il nome e cognome dell'ospite

Data visita

Ora visita

Autorizzo l'APSP Cesare Benedetti all'archiviazione e all'utilizzo dei dati inseriti per le sole finalità legate alla procedura di prenotazione della visita in questione.

Successivo

Nelle schermate successive viene riportato un dettaglio della prenotazione, riepilogativo dei dati inseriti, che dovrà essere confermato mediante il pulsante “completa prenotazione!”

Il giorno prima della visita si riceverà una mail con un link, che consentirà di effettuare la compilazione della scheda triage, che verrà firmata col mouse - o col dito su smartphone - e inviata direttamente all'ente. Pertanto, non è più necessario procedere alla compilazione in struttura della scheda, né questa dovrà essere stampata o salvata.

Il giorno e ora programmati per la visita, il familiare si deve recare presso la portineria dell'ente, dove sarà verificata la prenotazione, sarà misurata la temperatura e l'operatore accerterà anche l'uso corretto della mascherina FFP2.

**La nuova modalità sarà in funzione dalla settimana del primo agosto, per le visite da effettuarsi a partire da lunedì 9 agosto.**

Il nuovo sistema consente di velocizzare le operazioni e le formalità necessarie per l'ingresso in struttura, evitando code e assembramenti.